

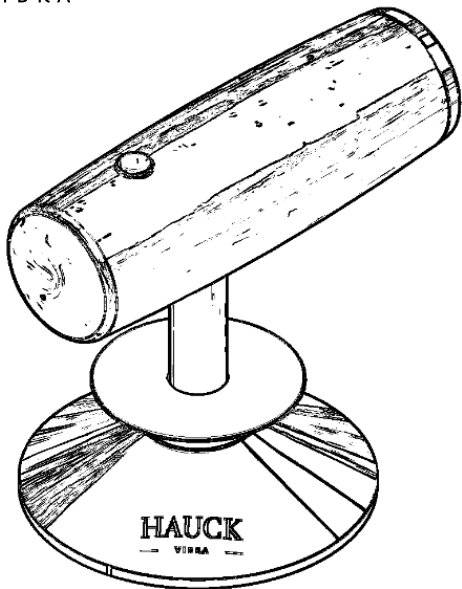
HAUCK

— V I B R A —

Bedienungsanleitung



CE



Bedienungsanleitung

Vielen Dank, dass Sie sich für unser Produkt entschieden haben. Wir wünschen Ihnen viel Freude mit dem Gerät.

Sicherheitshinweise

Lesen Sie vor Inbetriebnahme dieses Gerätes die Bedienungsanleitung sehr sorgfältig durch und bewahren Sie den Kassenbon und sowie die Verpackung gut auf. Falls Sie das Gerät an Dritte weitergeben, geben Sie auch die Bedienungsanleitung mit.

- Lassen Sie das Gerät nicht fallen. Dies könnte die empfindliche Elektronik beschädigen.
- Ein beschädigtes Gerät nicht in Betrieb nehmen.
- Reparieren Sie das Gerät nicht selbst, sondern suchen Sie einen autorisierten Fachmann auf.
- Benutzen Sie das Gerät nur für den vorgesehenen Zweck.
- Das Gerät vor direktem Sonnenlicht, hohen Temperaturen, vor Feuchtigkeit und vor Staub schützen.

Kinder

Zur Sicherheit Ihrer Kinder lassen Sie keine Verpackungsteile (Plastikbeutel, Karton, etc.) erreichbar liegen.

WARNUNG:

Lassen Sie Kinder nicht mit Folien spielen. Es besteht **Ersticken**gefahr!

Kinder sollten beaufsichtigt werden, um sicherzustellen, dass sie nicht mit dem Gerät spielen.

Einlegen der Batterien

Umgang mit Batterien

WARNUNG:

- Setzen Sie Batterien keinen hohen Temperaturen oder dem direkten Sonnenlicht aus.
- Werfen Sie Batterien niemals ins Feuer. Es besteht **Explosionsgefahr!**
- Halten Sie Batterien von Kindern fern. Sie sind **kein** Spielzeug.
- Batterien können verschluckt werden, was lebensgefährlich sein kann. Ist eine Batterie verschluckt worden, muss sofort medizinische Hilfe in Anspruch genommen werden.
- Öffnen Sie Batterien nicht gewaltsam.
- Vermeiden Sie den Kontakt zu metallischen Gegenständen (Ringe, Nägel, Schrauben usw.). Es besteht Kurzschlussgefahr!
- Durch einen Kurzschluss können sich Batterien stark erhitzen oder evtl. sogar entzünden. Verbrennungen könnten die Folge sein.
- Zu Ihrer Sicherheit muss die Batterie beim Transport entnommen werden.
- Falls eine Batterie ausläuft, die Flüssigkeit nicht in die Augen oder Schleimhäute reiben. Bei Berührung die Hände waschen, die Augen mit klarem Wasser spülen und bei anhaltenden Beschwerden einen Arzt aufsuchen.

ACHTUNG:

Batterien gehören nicht in den Hausmüll. Geben Sie verbrauchte Batterien bei zuständigen Sammelstellen oder beim Händler ab.

HINWEIS:

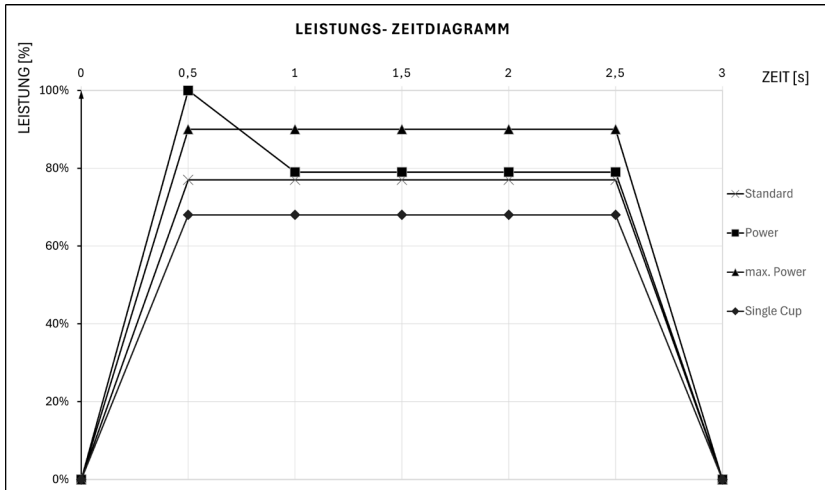
- Zum sicheren Transport wurde die Batterie – halbgeladen – beigelegt. Vor der ersten Verwendung ist die Batterie vollständig mittels eines passenden Ladegeräts zu laden.
- Das Batteriefach befindet sich im Griffstück. Zum Einlegen der Batterie, bitte die Kappe abschrauben (Drehrichtung nach links). Der Minuspol soll dabei Richtung Kappe zeigen. Nachdem die Kappe **handfest** montiert wurde, ist das Gerät einsatzbereit.

Anwendung

Der Hauck VIBRA wurde entwickelt, um das gemahlene Kaffeepulver in einem Siebträger zu verteilen und zu verdichten.

Programmauswahl

Es stehen vier Programme zur Auswahl. Jedes Programm kann zeitlich, innerhalb von drei Sekunden, frei programmiert werden.



Für die Programmierung gehen Sie wie folgt vor:

1. Betätigen und halten Sie den Druckknopf für eine Sekunde.
2. Drücken Sie den Druckknopf für das gewünschte Programm:
 - a. *1mal für Standard*
 - b. *2mal für Power*
 - c. *3mal für max. Power*
 - d. *4mal für Single Cup*

3. Der Hauck VIBRA vibriert nun je nach ausgewähltem Programm 1-, 2-, 3- oder 4-mal.
4. Anschließend können Sie die Zeit auswählen, dazu halten Sie den Druckknopf für die gewünschte Dauer. Wird nicht innerhalb der drei Sekunden der Druckknopf betätigt, werden automatisch zwei Sekunden ausgewählt.
5. Zum Abschluss der Menüoption vibriert nun der Hauck VIBRA.
6. Das Gerät ist nun, mit dem von Ihnen gewünschten Programm, einsatzbereit.

HINWEIS:

Das Gerät wird mit dem Programm 1 „Standard“ mit einer Laufzeit von zwei Sekunde ausgeliefert. **Nach jedem Batteriewechsel muss das Gerät neu programmiert werden.**

Bedienung

1. Nehmen Sie das Gerät sicher in die Hand
2. Stellen Sie den Hauck VIBRA auf Ihren Siebträger
3. Drücken Sie den Druckknopf. Halten Sie dabei das Gerät fest, sodass es nicht herunterfallen kann.
4. Je nach Wunsch kann hier etwas Druck gegen den Siebträger aufgebracht werden.
5. Stellen Sie nach dem Programmende das Gerät sicher ab.

HINWEIS:



Erklärung

Ausschalten

Das Gerät muss nicht ein- oder ausgeschaltet werden. Sobald die Batterie eingelegt und der Deckel montiert wurde, ist das Gerät einsatzbereit.

Zeiten ohne Benutzung

Batterien können auslaufen und Batteriesäure verlieren. Wird das Gerät längere Zeit nicht genutzt, entnehmen Sie die Batterie.

Reinigung und Wartung

ACHTUNG:

- Das Gerät nicht ins Wasser tauchen, dies könnte die Elektronik zerstören.
- Benutzen Sie keine Drahtbürste oder andere scheuernde Gegenstände.
- Benutzen Sie keine scharfen oder scheuernden Reinigungsmittel.
- Das Gerät ist nicht Spülmaschinenfest.
- Reinigen Sie das Gerät mit einem trockenen, **nicht** nassen oder feuchten, Tuch. Achten Sie darauf, dass keine Feuchtigkeit bzw. Flüssigkeit ins Gerät eindringt!
- Bei Bedarf bzw. min. alle 2 Monate kann Silikonfett (nicht mehr als ein Tropfen) auf die Achse aufgetragen werden.

Aufbewahrung

Bewahren Sie das Gerät an einem sauberen, trockenen sowie sonnengeschützten Ort auf.

Technische Daten

Modell.....Hauck VIBRA-V1
Spannungsversorgung.....1 Akku 3,6 V, Typ RCR123a

| | |
|-----------------------------|----------------------------------|
| Max. Gewichtsbelastung..... | 1 kg (2,2 lb) |
| Nettogewicht..... | ca. 0,68 kg |
| Umgebungstemperatur..... | 0 bis 50°C bzw. (32°F bis 122°F) |
| Luftfeuchtigkeit..... | < 80% r.H. |

Technische und gestalterische Änderungen im Zuge stetiger Produktentwicklungen vorbehalten.

Lieferumfang

- Hauck VIBRA
- 1 Akku 3,6 V, Typ RCR123a
- Betriebsanleitung

Ladegerät 5V USB-C ist im Lieferumfang nicht enthalten.

Optionales Lieferzubehör

- 54,00mm - Base inkl. Auflagering
- 54,45mm - Base inkl. Auflagering
- 58,00mm - Base inkl. Auflagering
- 58,45mm - Base inkl. Auflagering

Hinweis zur Richtlinienkonformität

Hiermit erklärt der Hersteller, dass sich das Gerät VIBRO X in Übereinstimmung mit den folgenden Anforderungen befindet:

- EU-Richtlinie für elektromagnetische Verträglichkeit EN55014-1:2017 + A11:2020 und EN55014-2:1997 + A1:2001 + A2:2008

Gewährleistung

Gewährleistungsbedingungen

1. Gegenüber Verbrauchern gewähren wir bei privater Nutzung des Geräts eine Gewährleistung von 24 Monaten ab Kaufdatum. Ist das Gerät zur gewerblichen Nutzung geeignet, gewähren wir beim Kauf durch Unternehmer für das Gerät eine Gewähr von 6 Monaten. Die Gewährlaufzeit für Verbraucher reduziert sich auf 6 Monate, sofern sie das Gerät – auch teilweise – gewerblich nutzen.
2. Mängel müssen innerhalb von 14 Tagen nach Erkennbarkeit uns gegenüber schriftlich mitgeteilt werden. Besteht eine Gewährleistung zu Recht, entscheiden wir, auf welche Art der Schaden/Mangel behoben werden soll, ob durch Reparatur oder durch Austausch eines gleichwertigen Geräts.
3. Gewährleistungen werden nicht für Mängel erbracht, die auf der Nichtbeachtung der Gebrauchsanweisung, unsachgemäßer Behandlung oder normaler Abnutzung des Geräts beruhen. Gewährleistungsansprüche sind ferner ausgeschlossen für leicht zerbrechliche Teile, wie zum Beispiel Holz oder Kunststoff. Schließlich sind Gewährleistungsansprüche ausgeschlossen, wenn nicht von uns autorisierte Stellen Arbeiten an dem Gerät vornehmen.

Stand 09 2024

Gewährleistungsabwicklung

Sollte Ihr Gerät innerhalb der Gewährleistungszeit einen Mangel aufweisen, steht Ihnen die schnellste und komfortabelste Möglichkeit der Reklamationsanmeldung über unser Serviceportal zur Verfügung:

<https://hauck-vibra.com>

Sie erhalten anschließend weitere Informationen zur Abwicklung Ihrer Reklamation.

Bitte vergessen Sie nicht, dem Gerät eine Kopie Ihres Kaufbeleges (Kassenbon, Rechnung, Lieferschein) als Gewährleistungsnachweis beizulegen, da wir sonst keine kostenlose Gewährleistung erbringen können.

Unser Serviceportal <https://hauck-vibra.com> bietet Ihnen weitere Leistungen an:

- Downloadbereich für Bedienungsanleitungen
- FAQ's, die Ihnen Problemlösungen anbieten
- Kontaktformular
- Zugang zu unseren Zubehör- und Ersatzteile-Webshops

Auch nach der Gewährleistung sind wir für Sie da! – Kostengünstige Reparaturen zum Festpreis!

Bitte nehmen Sie in keinem Fall eine unfreie Einsendung Ihres Gerätes vor. Unfreie Lieferungen werden von uns nicht angenommen. Es entstehen Ihnen damit erhebliche Kosten.

Stand 09 2024

Entsorgung

Batterieentsorgung

Als Verbraucher sind Sie gesetzlich dazu verpflichtet, verbrauchte Batterien zurückzugeben.

ACHTUNG:



Batterien dürfen nicht mit dem Hausmüll entsorgt werden!

Nehmen Sie die Batterie aus dem Gerät.

Geben Sie verbrauchte Batterien bei zuständigen Sammelstellen oder beim Händler ab.

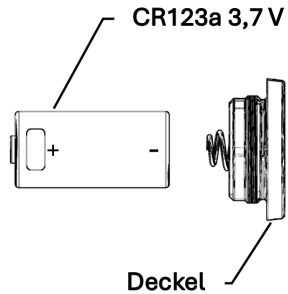
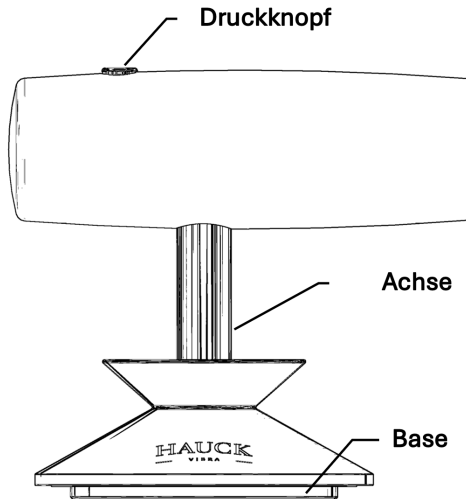
Informationen über öffentliche Sammelstellen erhalten Sie in Ihrer Stadt oder Gemeinde.

Bedeutung des Symbols „Mülltonne“



Schonen Sie unsere Umwelt, Elektrogeräte gehören nicht in den Hausmüll. Nutzen Sie die für die Entsorgung von Elektrogeräten vorgesehenen Sammelstellen und geben sie dort Ihre Elektrogeräte ab, die nicht mehr benutzt werden. Sie helfen damit die potenziellen Auswirkungen, durch falsche Entsorgung, auf die Umwelt und die menschliche Gesundheit

zu vermeiden. Sie leisten damit Ihren Beitrag zur Wiederverwertung, zum Recycling und zu anderen Formen der Verwertung von Elektro und Elektronik-Altgeräten. Informationen, wo die Geräte zu entsorgen sind, erhalten Sie über Ihre Kommunen oder die Gemeindeverwaltungen.



- 54,00mm
- 54,45mm
- 58,00mm
- 58,45mm



Facebook



Instagram



how it works



Hauck Vibra